


PERSOONSVORM

GETALPROEF (INZICHT)



Juf Brenn



Bedankt voor het aanschaffen van dit product! Ik hoop dat je er veel plezier van zult hebben.

GEBRUIKERSVOORWAARDEN

Door dit product aangeschaft te hebben, ben je akkoord gegaan met de gebruikersvoorwaarden zoals beschreven in de algemene voorwaarden op de website. <https://jufbrenn.nl/algemene-voorwaarden/>



Juf Brenn

CREDITS



UITLEGG

MATERIALEN:

* Kaartjes.

VOORBEREIDING:

Print de zinnen. Je kunt ze eventueel lamineren. Er zijn vijf zinnen in totaal. Iedere zin heeft een andere kleur.

HOE WERKT HET?

Je begint met één zin. Je laat leerlingen voor de klas staan met een woord / leesteken. Iedere woord / leesteken wordt vastgehouden door één leerling. Vervolgens wordt het onderwerp in de zin gezocht. Deze wordt aangepast van enkelvoud naar meervoud of van meervoud naar enkelvoud. Vervolgens wordt er gekeken welk woord er dan nog meer veranderd moet worden. De leerlingen die het onderwerp en de persoonsvorm in handen hebben, wisselen die om voor het enkelvoud / meervoud. Tot slot wordt de persoonsvorm benoemd. Op deze manier wordt het voor de leerlingen inzichtelijk dat je de persoonsvorm kunt vinden door de aantallen in de zin te veranderen. (zie het voorbeeld op de volgende pagina)

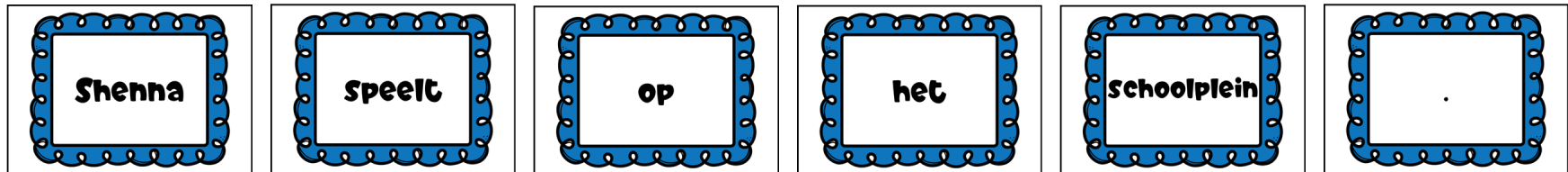
VARIATIE:

Je kunt deze zinnen ook inzetten tijdens de begeleide inoefening. Ieder groepje krijgt een zin. Ze moeten er samen voor zorgen dat er een vraagzin komt te liggen en dat ze kunnen benoemen welk woord de persoonsvorm is in deze zin.



VOORBEELD

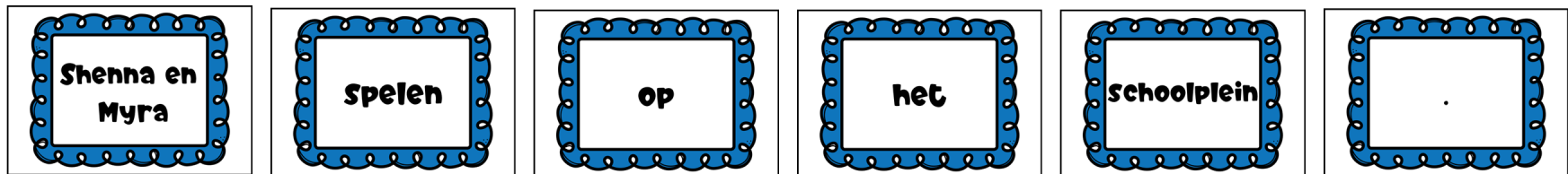
Stap 1: De zin visueel in beeld brengen.



Stap 2: Zoek en benoem het onderwerp.

Stap 3: De aantallen aanpassen: staat het onderwerp in het enkelvoud, dan wordt hier het meervoud van gemaakt en andersom. Welk ander woord moet dan ook veranderd worden?

Stap 4: De zin wordt aangepast.



Stap 5: De nieuwe zin wordt gecontroleerd.

Stap 6: De persoonsvorm laten benoemen (welk woord is mee veranderd met het onderwerp?).



Zin 1

Shenna speelt op het
schoolplein.

Shenna



Juf Brenn

speelt



Juf Brenn

op



Juf Brenn

het

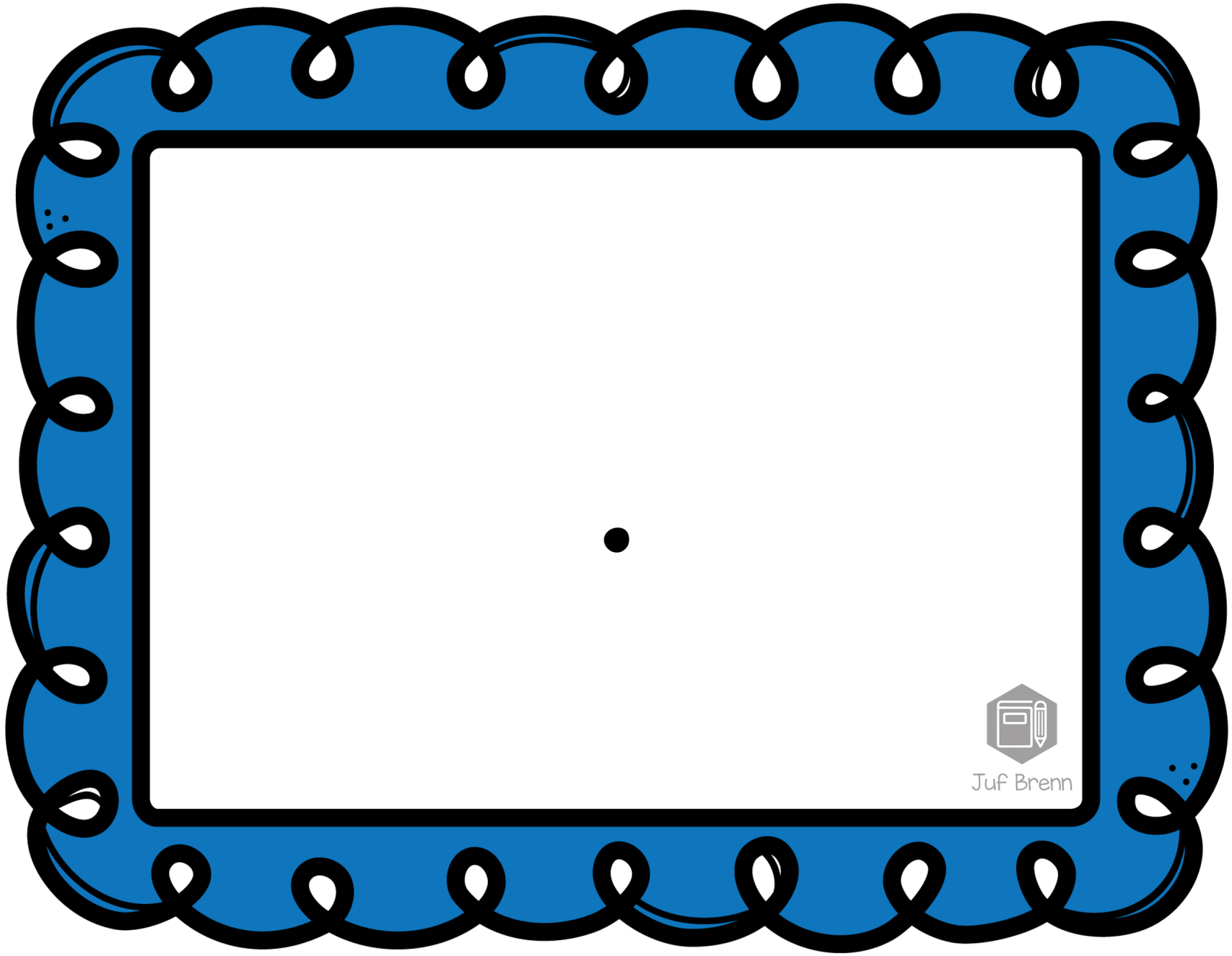


Juf Brenn

Schoolplein



Juf Brenn



Juf Brenn

**Shenna en
Myra**



Juf Brenn

Spelen



Juf Brenn

Zin 2

Troy en Zaya spelen verstoppertje.

**Troy en
Zaya**



Juf Brenn

spelen

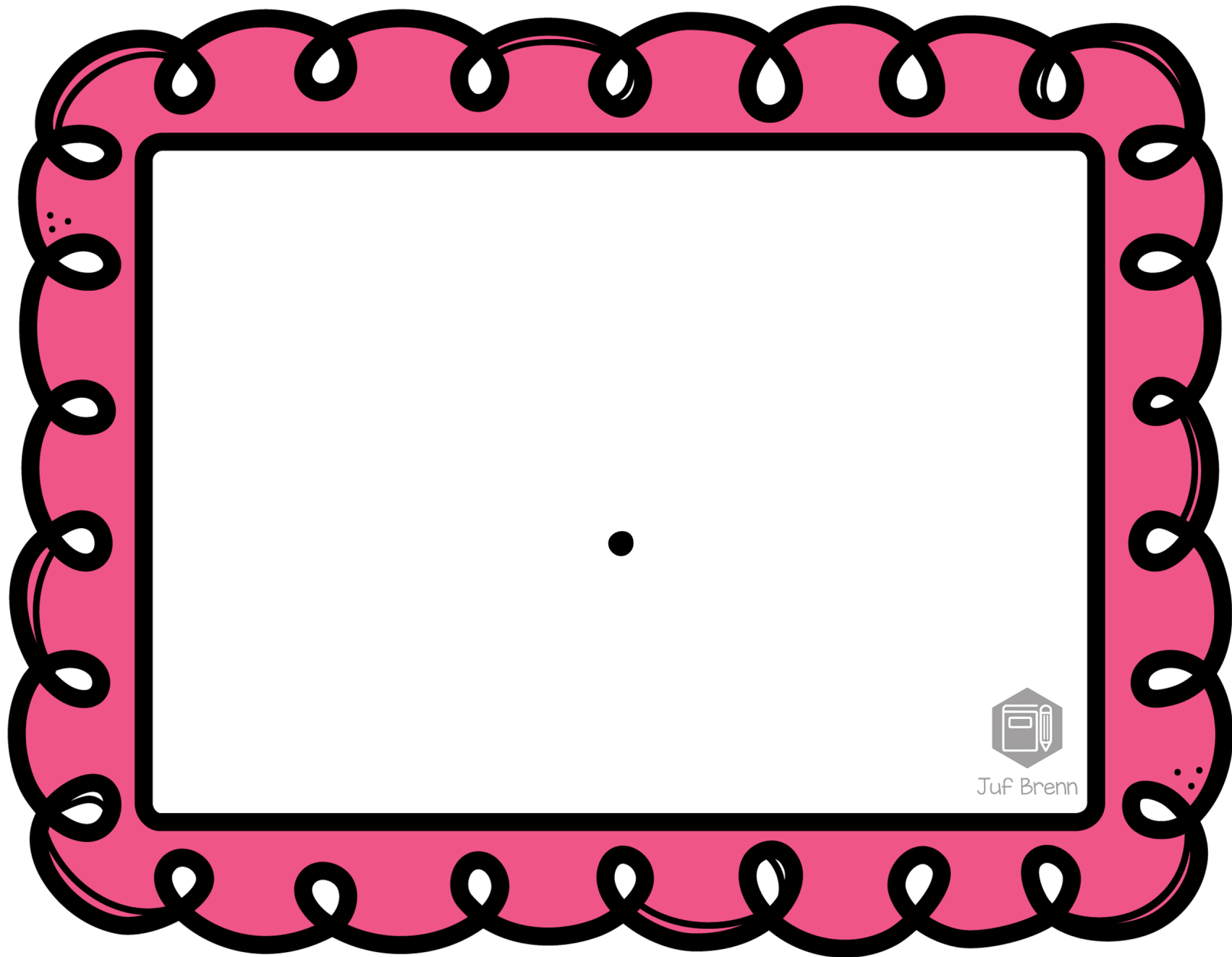


Juf Brenn

verstoppertje



Juf Brenn



Juf Brenn

Troy



Juf Brenn

speelt



Juf Brenn

Zin 3

Sinyu klimt op het hoge klimrek.

Sinyu



Juf Brenn

klimt



Juf Brenn

op



Juf Brenn

het



Juf Brenn

hoge

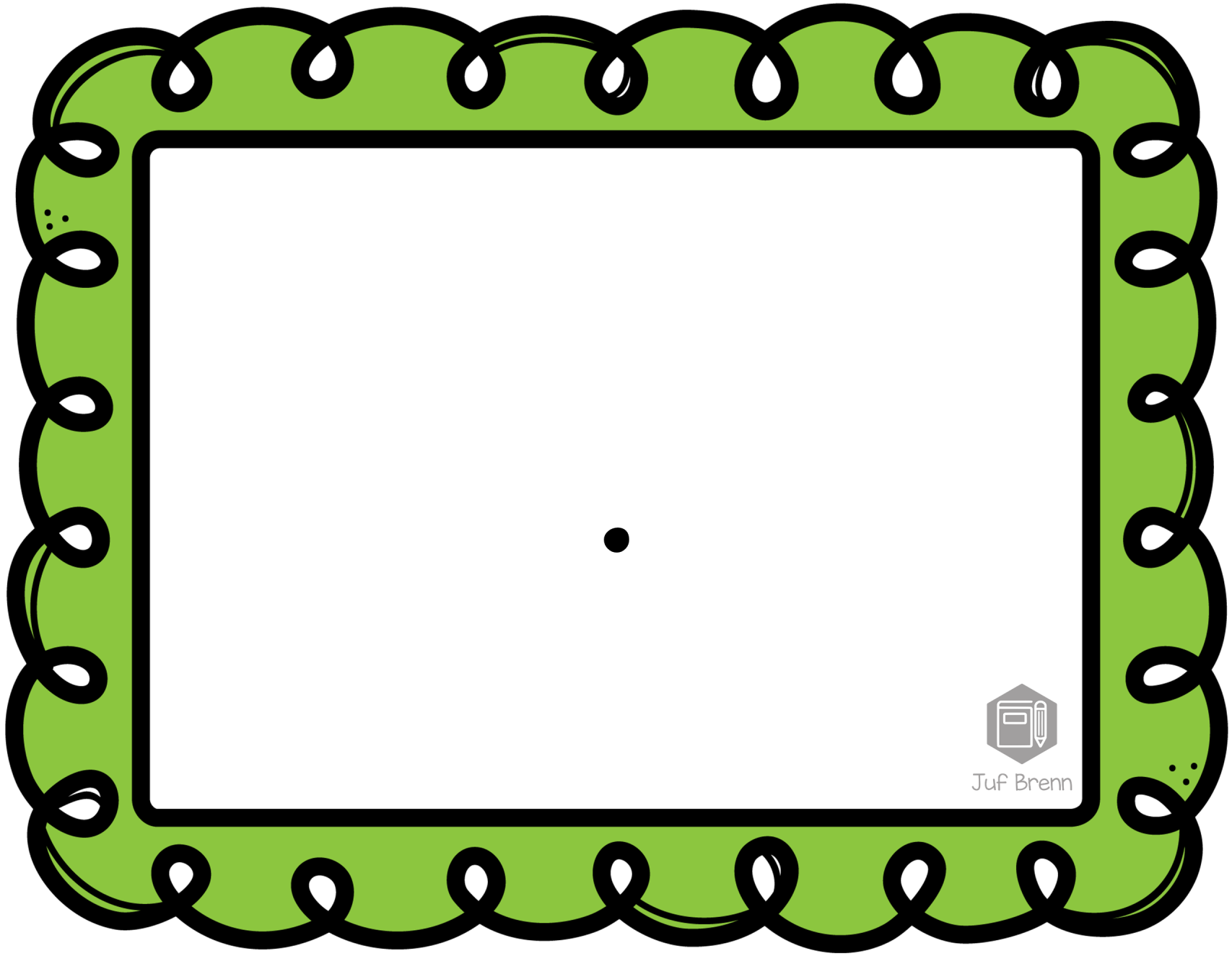


Juf Brenn

klimrek



Juf Brenn



JuF Brenn

Sinyu en

ELSA



Juf Brenn

klimmen



Juf Brenn

Zin 4

De juf drinkt een kopje thee.

De



JuF Brenn

juf



Juf Brenn

drinkt



Juf Brenn

een



Juf Brenn

kopje

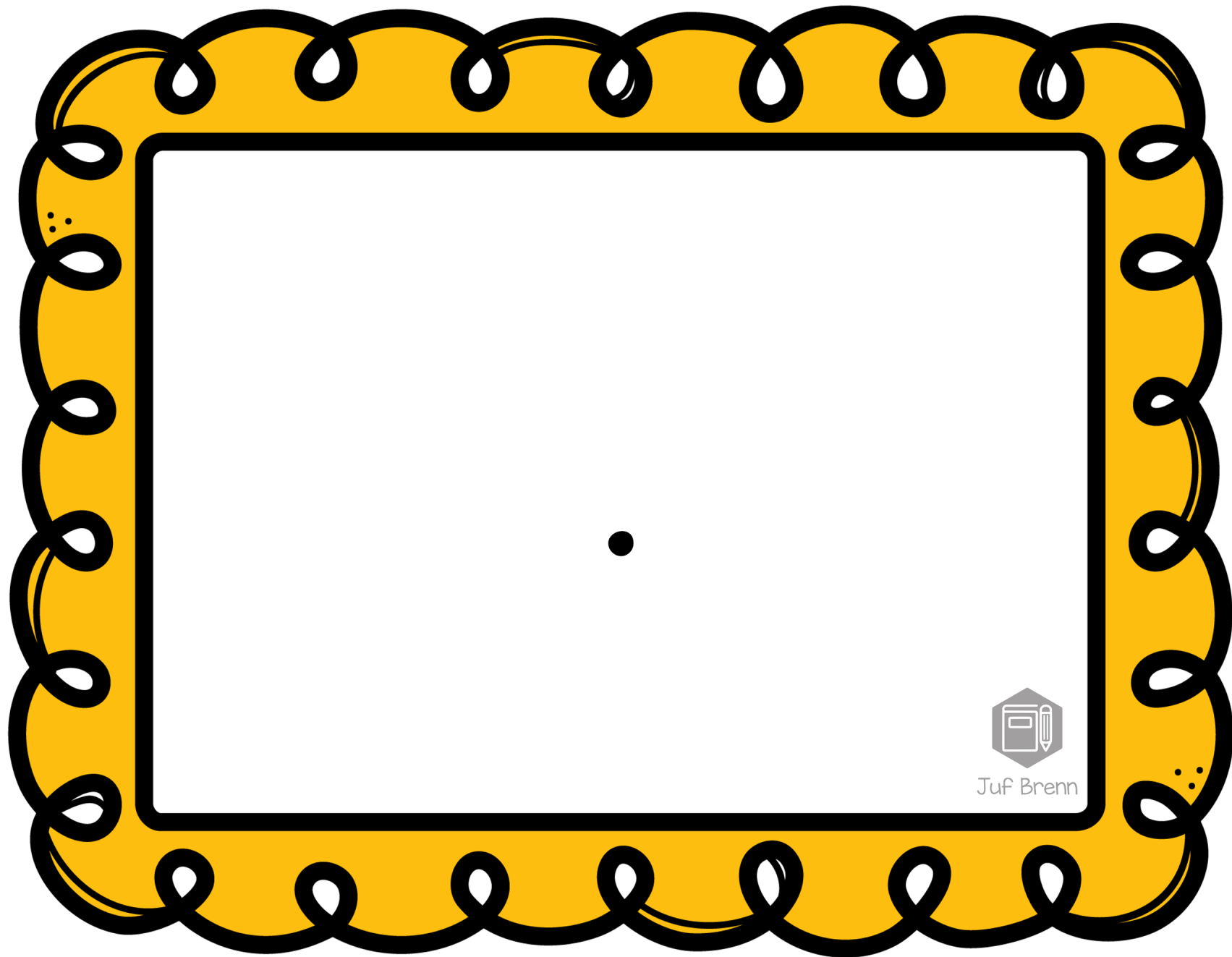


Juf Brenn

thee



Juf Brenn



JuF Brenn

juffen



Juf Brenn

drinken



Juf Brenn

Zin 5

De jongens voetballen op
het veld.

De



Juf Brenn

jongens



Juf Brenn

voetballen



Juf Brenn

op



JuF Brenn

het

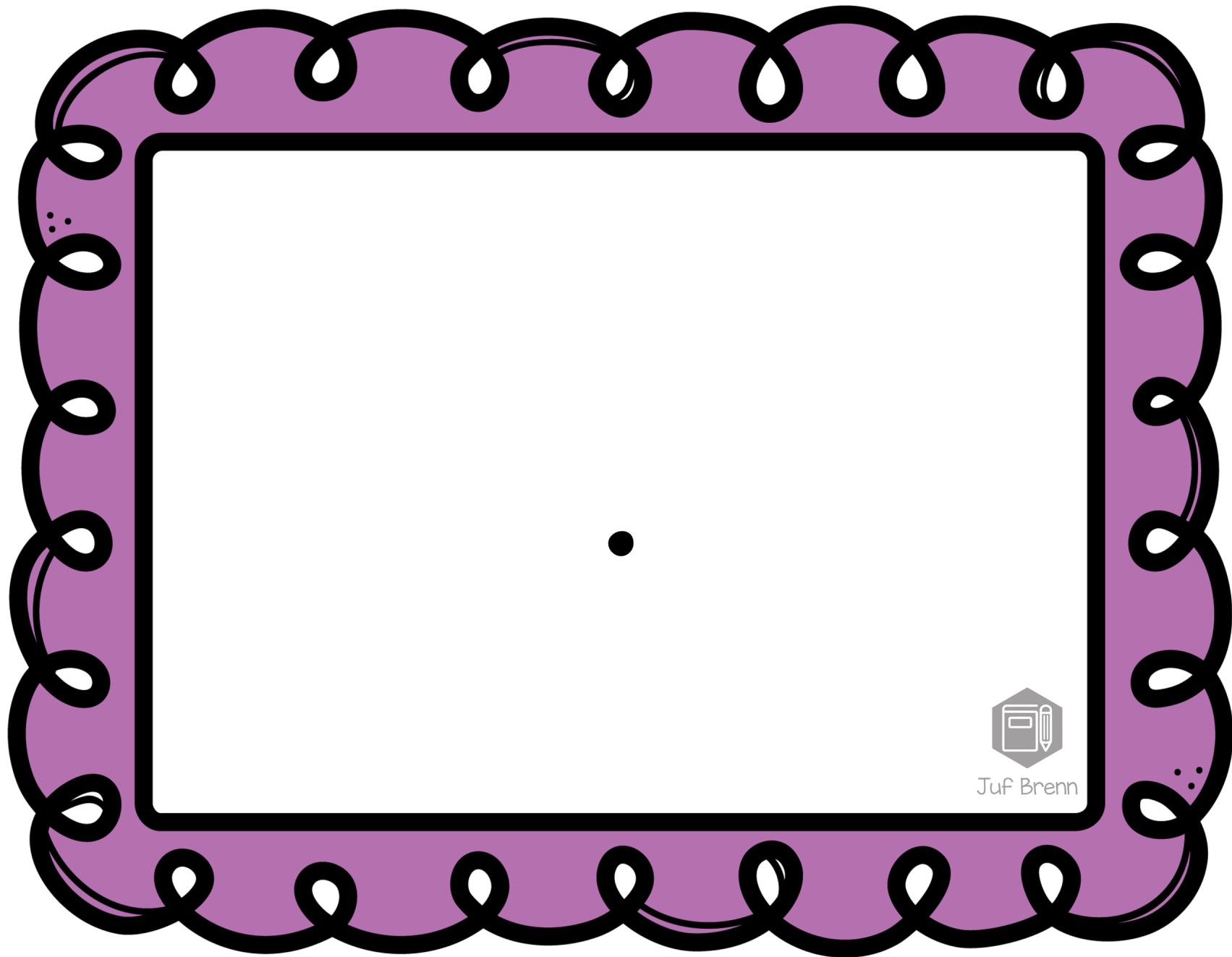


Juf Brenn

veld



JuF Brenn



JuF Brenn

jongen



Juf Brenn

voetbalt



Juf Brenn