

PASEN OPTELLEN & AFTREKKEN T/M 100

ACTIVITEIT



Juf Brenn

B E D A N K T !

Bedankt voor het downloaden van dit product! Ik hoop dat je er veel plezier van zult hebben.

GEBRUIKERSVOORWAARDEN

Door dit product te downloaden, ben je akkoord gegaan met de gebruikersvoorwaarden zoals beschreven in de algemene voorwaarden op de website. <https://jufbrenn.nl/algemene-voorwaarden/>



Juf Brenn

CREDITS



kimberly
geswein
fonts **kg**

UITLEG

MATERIALEN:


- * Paaseieren waar iets in kan, bijvoorbeeld die van de Action. Deze hebben 8 verschillende kleuren. Bij deze activiteit wordt uitgegaan van 8 verschillende eieren.
- * Kaartjes uit de download.
- * Werkblad uit de download
- * Antwoordenblad

VOORBEREIDING HELE GROEP

Stop in alle eieren een som. Je hebt ten minste net zoveel eieren nodig als je leerlingen hebt. Voorbeeld: je hebt 23 leerlingen, er zijn 8 verschillende kleuren eieren, je hebt dan ten minste 24 eieren nodig. Je hebt dus meerdere eieren met dezelfde kleur. In alle rode eieren stop je dezelfde som. Je hebt dus in totaal 8 verschillende sommen. De eieren stop je vervolgens in een mand / emmer.

VOORBEREIDING ACTIVITEIT IN EEN HOEK

Stop in alle eieren een som. Je hebt ten minste net zoveel eieren nodig als je leerlingen hebt. De eieren stop je vervolgens in een mand / emmer.

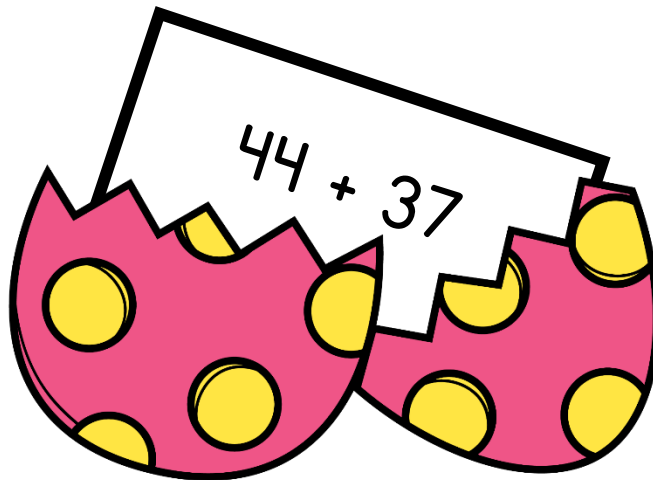


Juf Brenn

U I T L E G

HOE WERKT HET?

De leerling haalt een ei uit de mand, geeft het ei op het werkblad dezelfde kleur als het ei dat er gekozen is. De leerling schrijft de som op op het werkblad en rekt deze uit. De som wordt vervolgens weer terug gestopt in het ei en het ei gaat terug in de mand. De leerling pakt vervolgens een andere kleur. Dit doen ze totdat alle kleuren eieren aan bod zijn geweest.



Juf Brenn

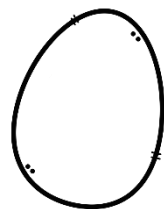
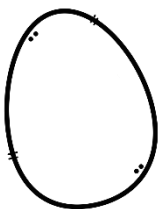
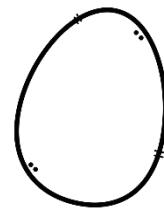
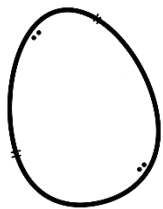
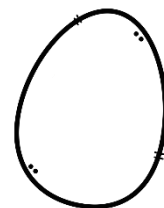
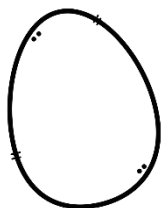
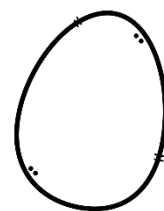
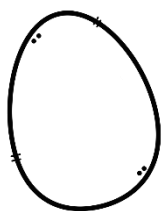
PAASEIEREN

OPTELLEN & AFTREKKEN T/M 100



Juf Brenn

Pak een ei. Geef het ei de kleur van het ei dat je gepakt hebt. Schrijf de som op en reken het uit!



KAARTJES VERSIE I

Deze set is voor 8 eieren.

Print het zo vaak als je het nodig hebt.



Juf Brenn

$$28 + 44 =$$



$$66 - 34 =$$



$$45 + 16 =$$



$$55 - 19 =$$



$$43 + 19 =$$



$$83 - 56 =$$



$$54 + 29 =$$



$$94 - 57 =$$



ANTWOORDEN

VERSIE I



Juf Brenn

ANTWOORDEN

ANTWOORDEN			
$28 + 44 = 72$	$45 + 16 = 61$	$43 + 19 = 62$	$54 + 29 = 83$
$66 - 34 = 32$	$55 - 19 = 36$	$83 - 56 = 27$	$94 - 57 = 37$

ANTWOORDEN

ANTWOORDEN			
$28 + 44 = 72$	$45 + 16 = 61$	$43 + 19 = 62$	$54 + 29 = 83$
$66 - 34 = 32$	$55 - 19 = 36$	$83 - 56 = 27$	$94 - 57 = 37$

KAARTJES VERSIE 2

Deze set is voor 8 eieren.

Print het zo vaak als je het nodig hebt.



Juf Brenn

$$26 + 51 =$$



$$68 - 29 =$$



$$23 + 72 =$$



$$76 - 43 =$$



$$55 + 29 =$$



$$85 - 37 =$$



$$38 + 23 =$$



$$45 - 18 =$$





ANTWOORDEN

$26 + 51 = 77$

$23 + 72 = 95$

$55 + 29 = 84$

$38 + 23 = 61$

$68 - 29 = 39$

$76 - 43 = 33$

$85 - 37 = 48$

$45 - 18 = 27$

ANTWOORDEN

$26 + 51 = 77$

$23 + 72 = 95$

$55 + 29 = 84$

$38 + 23 = 61$

$68 - 29 = 39$

$76 - 43 = 33$

$85 - 37 = 48$

$45 - 18 = 27$