

ZOMER HAPPERTJES

deeltafels 1 t/m 10





Bedankt voor het downloaden van dit product! Ik hoop dat je er veel plezier van zult hebben.

GEBRUIKERSVOORWAARDEN

Door dit product te downloaden, ben je akkoord gegaan met de gebruikersvoorwaarden zoals beschreven in de algemene voorwaarden op de website.

<https://jufbrenn.nl/algemene-voorwaarden/>



Juf Brenn

credits



ZOMER HAPPERTJE DEELTAFEL VAN 1















Juf Brenn

Instructies:

1. Knip het happertje langs de buitenste randen uit.
2. Vul de vragen en de antwoorden in.
2. Kleur eventueel jouw happertje in.
3. Leg de witte kant naar boven en vouw iedere hoek naar het midden.
4. Draai het om en vouw iedere hoek naar het midden.
5. Vouw het in beide richtingen dubbel.
6. Jouw happertje is nu klaar! Veel speelplezier!



	$9 : 1$		$2 : 1$	
$8 : 1$		9	2	
8			3	$3 : 1$
7	8			
$7 : 1$	7		4	
		9		$4 : 1$
$6 : 1$		5		
	$5 : 1$		$5 : 1$	



Juf Brenn


ZOMER HAPPERTJE DEELTAFEL VAN 2













Juf Brenn

Instructies:

1. Knip het happertje langs de buitenste randen uit.
2. Vul de vragen en de antwoorden in.
2. Kleur eventueel jouw happertje in.
3. Leg de witte kant naar boven en vouw iedere hoek naar het midden.
4. Draai het om en vouw iedere hoek naar het midden.
5. Vouw het in beide richtingen dubbel.
6. Jouw happertje is nu klaar! Veel speelplezier!



	$20 : 2$		$4 : 2$	
$16 : 2$	 9	2		$6 : 2$
 8			 3	
7			4	
$14 : 2$	 9	5	 8 : 2	
	$12 : 2$		$10 : 2$	



Juf Brenn


ZOMER HAPPERTJE DEELTAFEL VAN 3















Juf Brenn

Instructies:

1. Knip het happertje langs de buitenste randen uit.
2. Vul de vragen en de antwoorden in.
2. Kleur eventueel jouw happertje in.
3. Leg de witte kant naar boven en vouw iedere hoek naar het midden.
4. Draai het om en vouw iedere hoek naar het midden.
5. Vouw het in beide richtingen dubbel.
6. Jouw happertje is nu klaar! Veel speelplezier!



	$27 : 3$		$6 : 3$	
$24 : 3$		9	2	
	8			$9 : 3$
				3
7			4	
$21 : 3$				$12 : 3$
		9	5	
	$18 : 3$		$15 : 3$	



Juf Brenn


ZOMER HAPPERTJE DEELTAFEL VAN 4















Juf Brenn

Instructies:

1. Knip het happertje langs de buitenste randen uit.
2. Vul de vragen en de antwoorden in.
2. Kleur eventueel jouw happertje in.
3. Leg de witte kant naar boven en vouw iedere hoek naar het midden.
4. Draai het om en vouw iedere hoek naar het midden.
5. Vouw het in beide richtingen dubbel.
6. Jouw happertje is nu klaar! Veel speelplezier!



	$36 : 4$		$8 : 4$	
$32 : 4$		9	2	
8			$12 : 4$	
8			3	
7			4	
$28 : 4$		9		$16 : 4$
		5		
$24 : 4$			$20 : 4$	



Juf Brenn

ZOMER HAPPERTJE DEELTAFEL VAN 5















Juf Brenn

Instructies:

1. Knip het happertje langs de buitenste randen uit.
2. Vul de vragen en de antwoorden in.
2. Kleur eventueel jouw happertje in.
3. Leg de witte kant naar boven en vouw iedere hoek naar het midden.
4. Draai het om en vouw iedere hoek naar het midden.
5. Vouw het in beide richtingen dubbel.
6. Jouw happertje is nu klaar! Veel speelplezier!



	$45 : 5$		$10 : 5$	
$40 : 5$		9	2	
	8			$15 : 5$
	3		4	
$35 : 5$		7		$20 : 5$
		9		
	$30 : 5$		$25 : 5$	



Juf Brenn

ZOMER HAPPERTJE DEELTAFEL VAN 6







Juf Brenn

Instructies:

1. Knip het happertje langs de buitenste randen uit.
2. Vul de vragen en de antwoorden in.
2. Kleur eventueel jouw happertje in.
3. Leg de witte kant naar boven en vouw iedere hoek naar het midden.
4. Draai het om en vouw iedere hoek naar het midden.
5. Vouw het in beide richtingen dubbel.
6. Jouw happertje is nu klaar! Veel speelplezier!



	$54 : 6$		$12 : 6$	
	6	9	2	
$48 : 6$	8		3	$18 : 6$
	7	9	4	
$42 : 6$	9	5		$24 : 6$
	$36 : 6$		$30 : 6$	



Juf Brenn

ZOMER HAPPERTJE DEELTAFEL VAN 7













Juf Brenn

Instructies:

1. Knip het happertje langs de buitenste randen uit.
2. Vul de vragen en de antwoorden in.
2. Kleur eventueel jouw happertje in.
3. Leg de witte kant naar boven en vouw iedere hoek naar het midden.
4. Draai het om en vouw iedere hoek naar het midden.
5. Vouw het in beide richtingen dubbel.
6. Jouw happertje is nu klaar! Veel speelplezier!



	$63 : 7$		$14 : 7$	
$56 : 7$	 8	 9	2 	$21 : 7$
7	$48 : 7$	9 	4 	$28 : 7$
	$42 : 7$	5 	$35 : 7$	



Juf Brenn

ZOMER HAPPERTJE DEELTAFEL VAN 8













Juf Brenn

Instructies:

1. Knip het happertje langs de buitenste randen uit.
2. Vul de vragen en de antwoorden in.
2. Kleur eventueel jouw happertje in.
3. Leg de witte kant naar boven en vouw iedere hoek naar het midden.
4. Draai het om en vouw iedere hoek naar het midden.
5. Vouw het in beide richtingen dubbel.
6. Jouw happertje is nu klaar! Veel speelplezier!



	$72 : 8$		$16 : 8$	
$64 : 8$	 9	2		$24 : 8$
	 8		 3	
	7		4	
$8 : 56$	 9	5		$32 : 8$
	$48 : 8$		$40 : 8$	



Juf Brenn


ZOMER HAPPERTJE DEELTAFEL VAN 9







Juf Brenn

Instructies:

1. Knip het happertje langs de buitenste randen uit.
2. Vul de vragen en de antwoorden in.
2. Kleur eventueel jouw happertje in.
3. Leg de witte kant naar boven en vouw iedere hoek naar het midden.
4. Draai het om en vouw iedere hoek naar het midden.
5. Vouw het in beide richtingen dubbel.
6. Jouw happertje is nu klaar! Veel speelplezier!



	$81 : 9$		$18 : 9$	
	☆	9	☆	
$72 : 9$	☆	8	☆	$27 : 9$
	8		3	
	7		4	
$63 : 9$	☆	9	☆	$6 : 9$
	☆	9	☆	
	$54 : 9$		$45 : 9$	



Juf Brenn


ZOMER HAPPERTJE DEELTAFEL VAN 10







Juf Brenn

Instructies:

1. Knip het happertje langs de buitenste randen uit.
2. Vul de vragen en de antwoorden in.
2. Kleur eventueel jouw happertje in.
3. Leg de witte kant naar boven en vouw iedere hoek naar het midden.
4. Draai het om en vouw iedere hoek naar het midden.
5. Vouw het in beide richtingen dubbel.
6. Jouw happertje is nu klaar! Veel speelplezier!



	$90 : 10$		$20 : 10$	
	*	6	*	
$80 : 10$	*		*	$30 : 10$
	8		3	
		7		4
$70 : 10$	*		*	$40 : 10$
	*	9	*	
	$60 : 10$		$50 : 10$	
		5		



Juf Brenn