







# ROL & PRAAT



**B E D A N K T !**

**Bedankt voor het aanschaffen van dit product! Ik hoop dat je er veel plezier van zult hebben.**

### **GEBRUIKERSVOORWAARDEN**

**Door dit product aangeschaft te hebben, ben je akkoord gegaan met de gebruikersvoorwaarden zoals beschreven in de algemene voorwaarden op de website. <https://jufbrenn.nl/algemene-voorwaarden/>**



Juf Brenn

**CREDITS**



# UITLEGG

## MATERIALEN:

- \* Rol & Praat kaart: kleur / zwart wit.
- \* Twee dobbelstenen per tweetal.



## VOORBEREIDING:

Print de kaart. Je kunt het eventueel lamineren.

## HOE WERKT HET?



De leerlingen werken in tweetallen. Om en om mogen ze met de dobbelstenen gooien. Vervolgens wordt er met het aantal gegooide ogen van dobbelsteen 1 en 2 het juiste vakje gezocht. Praat over het onderwerp dat in het vakje staat.





# ROL & praat



iets grappigs	groente	favoriete liedje		iets gevaarlijks	fruit
winter		favoriete kleur	de juf / meester	ijsje	zomer
opa / oma	favoriete vakantie	jouw kamer	verjaardag		vrije tijd
iets engs	een sport	het nieuws	huisdier	broertje / zusje	
	herfst	een boek	favoriete drankje	een film	favoriete eten
een spelletje	tv		lente	oom / tante	familie



= stel zelf een vraag





= sla een beurt over




gooi met de dobbelstenen en praat over het onderwerp





# ROL & praat



iets grappigs


groente

favoriete liedje



iets gevaarlijks

fruit



winter



favoriete kleur

de juf / meester

ijsje

zomer



opa / oma

favoriete vakantie

jouw kamer

verjaardag



vrije tijd



iets engs

een sport

het nieuws

huisdier

broertje / zusje



herfst

een boek

favoriete drankje

een film

favoriete eten



een spelletje

tv



lente

oom / tante

familie



= stel zelf een vraag



= sla een beurt over



gooi met de dobbelstenen en praat over het onderwerp

